

ÉQUIPE DE FRANCE

# VOLLEY-BALL



WWW.FFVB.ORG |    @FFVOLLEYBALL

ÉQUIPE DE FRANCE

# VOLLEY-BALL

WWW.FFVB.ORG |    @FFVOLLEYBALL



## SOMMAIRE

<b>UN BON DEPART POUR LA GENERATION 2024</b>	<b>PAGE 3</b>
<b>LE PROGRAMME DES BLEUES</b>	<b>PAGE 4</b>
<b>LE GROUPE FRANCE</b>	<b>PAGE 5</b>
<b>STAGE ET MATCHS AMICAUX A BELFORT ET PAU</b>	<b>PAGE 6</b>
<b>QUALIFICATION MONDIAL 2018</b>	<b>PAGE 7</b>
<b>CEV EUROPEAN LEAGUE</b>	<b>PAGE 14</b>
<b>FIVB WORLD GRAND PRIX</b>	<b>PAGE 20</b>
<b>LE VOLLEY-BALL</b>	<b>PAGE 22</b>
<b>CONTACTS</b>	<b>PAGE 27</b>

ÉQUIPE DE FRANCE

# VOLLEY-BALL

WWW.FFVB.ORG |    @FFVOLLEYBALL



## Un bon départ pour « Génération 2024 » !

La Fédération Française de Volley-Ball met en place un projet ambitieux dans le secteur féminin afin de conduire son équipe de France vers la performance aux Jeux Olympiques 2024.

Ainsi, le Président de la FFVB, Eric Tanguy a nommé Emile ROUSSEaux comme Directeur du projet « Génération 2024 » et a annoncé début mars la participation des Bleues au World Grand Prix 2017.

« La nomination de cette forte personnalité est à nos yeux une garantie, celle de s'appuyer sur un expert dans tous les domaines du volley », se félicite Eric Tanguy. En effet, après une carrière de joueur de haut niveau, Emile Rousseaux a diversifié ses activités : fondateur de l'École du Mouvement, conférencier, professeur à l'Université de Louvain la Neuve et intervenant à l'ESSEC en France pendant de longues années. Entraîneur reconnu, notamment au Centre du volley belge de Vilvoorde, avec des résultats significatifs (triple champion de Belgique), il est également un formateur hors pair de joueuses, de joueurs et d'entraîneurs. Spécialiste du travail vidéo et des études statistiques, il crée et produit des documents de référence couvrant l'ensemble des niveaux de pratique.

Dans sa quête d'excellence et de performance, ce passionné des relations humaines cherche toujours à se renouveler dans ses méthodes de management.

Emile ROUSSEaux honorera son contrat avec son club professionnel de Roeselare, en Belgique, jusqu'à la fin de la saison 2017/2018 mais dès cet été, il sera partie prenante dans tous les aspects du projet 2024.

En attendant son arrivée définitive, la FFVB a décidé de faire confiance à deux entraîneurs, Félix André et Laurent Delacourt, dont les profils et le niveau correspondent aux besoins à court et long termes du secteur féminin.

A court terme, le programme de la saison 2017 s'est considérablement enrichi, puisque la FFVB se félicite de l'invitation qui lui a été adressée par la Fédération Internationale de Volley-Ball de participer dès cette saison au World Grand Prix, l'équivalent féminin de la Ligue Mondiale. « C'est une excellente nouvelle pour notre équipe de France, commente Eric Tanguy. La participation à cette compétition internationale correspond parfaitement au projet de la FFVB qui vise à ce que nos jeunes joueuses acquièrent de l'expérience en disputant le plus possible de matchs internationaux de haut niveau. Ce sera chose faite cette année avec ce World Grand Prix, qui vient s'ajouter à la Ligue Européenne et aux qualifications pour le Championnat du monde 2018. Ces compétitions ne pourront que contribuer à faire progresser notre équipe de France. »

ÉQUIPE DE FRANCE

# VOLLEY-BALL

WWW.FFVB.ORG |   @FFVOLLEYBALL



## PROGRAMME 2017

7 mai : Rassemblement en stage à Belfort

12 et 13 mai : 2 matchs amicaux face à la Belgique à BELFORT

22 au 29 mai : stage à Pau

27 et 28 mai : 2 matchs amicaux face à l'Espagne à PAU

31 mai au 4 juin : Tournoi de Qualification au Championnat du Monde (Portugal)

16 au 18 juin : CEV European League en Georgie

23 au 25 juin : CEV European League à Nantes

7 au 9 juillet : FIVB World Grand Prix au Cameroun

14 au 16 juillet : FIVB World Grand Prix à Trinidad et Tobago

19 au 29 août : Universiades

(Août : 3ème tour des qualifications au Mondial)

ÉQUIPE DE FRANCE

# VOLLEY-BALL

WWW.FFVB.ORG | @FFVOLLEYBALL



## LE GROUPE FRANCE

NOM	Prénom	Poste	Date de naissance	Club
AMALRIC	Oriane	Passeuse	11/10/1990	EVREUX VOLLEY-BALL
STOJILJKOVIC	Nina	Passeuse	01/09/1996	VOLLEY-BALL NANTES
DELABARRE	Laurianne	Passeuse	24/04/1987	SUHL (Allemagne)
CORDIER	Eleonore	Passeuse	01/06/1991	QUIMPER VOLLEY 29
ROCHELLE	Alexandra	Libéro	14/12/1983	BEZIERS VOLLEY-BALL
GIARDINO	Amandine	Libéro	30/03/1995	SAINT-RAPHAEL VAR VOLLEY-BALL
MARTIN	Pauline	Centrale	20/10/1995	BEZIERS VOLLEY-BALL
GARREAU-DJE	Marie France	Centrale	10/04/1992	ENTENTE SPORTIVE LE CANNET
BAUER	Christina	Centrale	01/01/1988	BOLZANO (Italie)
DASCALU	Silvana	Centrale	14/05/1994	SAINT-CLOUD PARIS SF
GICQUEL	Lucille	Pointue	13/11/1997	RACING CLUB DE CANNES
OLIVEIRA SOUZA	Julie	Pointue	04/01/1995	EVREUX VOLLEY-BALL
DASCALU A	Alexandra	Pointue	17/04/1991	SAINT-CLOUD PARIS SF
FIDON	Juliette	Récep/Attaquante	28/10/1996	EVREUX VOLLEY-BALL
ZONGO	Safiatou	Récep/Attaquante	14/03/1994	BEZIERS VOLLEY-BALL
NDOYE	Odette	Récep/Attaquante	25/08/1992	SAINT-CLOUD PARIS SF
PEZELJ	Bruna	Récep/Attaquante	15/01/1999	ASS SPORTIVE DE MONACO
OUBLIE	Kelly	Récep/Attaquante	02/12/1987	QUIMPER VOLLEY 29

### STAFF

**Directeur «Génération 2024» :** Emile ROUSSEAU

**Manager :** Sidi ABIDA / Alexandra FOMINA

**Entraîneur :** Félix ANDRE

**Entraîneur adjoint :** Laurent DELACOURT

**Médecin :** Francis GENSON / Margaux GIBERT / Nicolas OSTERLE

**Kinésithérapeute :** Mathilde MUSTIERE / Cédric MANGIONE / Hervé BALAGUER

**Statisticien :** Mathieu BURAVANT



ÉQUIPE DE FRANCE

# VOLLEY-BALL

WWW.FFVB.ORG | @FFVOLLEYBALL



## STAGE ET MATCHS AMICAUX A BELFORT

DU SAMEDI 6 MAI AU MERCREDI 17 MAI


Matchs amicaux face à la BELGIQUE

Vendredi 12 mai - 20h30

Samedi 13 mai - 19h30

au PHARE de BELFORT

Rue Paul Koepfler, 90000 Belfort



## STAGE ET MATCHS AMICAUX A PAU

DU LUNDI 22 MAI AU LUNDI 29 MAI

Matchs amicaux face à l'ESPAGNE

Samedi 27 mai

Dimanche 28 mai

ÉQUIPE DE FRANCE

# VOLLEY-BALL

WWW.FFVB.ORG | @FFVOLLEYBALL



FFVB  
Fédération Française de Volleyball

## TOURNOI DE QUALIFICATION AU CHAMPIONNAT DU MONDE

PORTUGAL - 31 MAI / 4 JUIN

L'Équipe de France tentera de se qualifier au Championnat du Monde 2018 lors du 2ème tour des qualifications.

La compétition consiste en un mini-championnat (toutes les équipes se rencontrent) dont le vainqueur sera directement qualifié.

Le deuxième jouera un troisième tour de qualification.

31/05/2017

15:00 ALLEMAGNE / SLOVENIE 3-0 (25-18 25-20 25-22)

17:30 PORTUGAL / FRANCE 3-2 (25-21 13-25 23-25 27-25 15-13)

20:30 FINLANDE / ESTONIE

01/06/2017

15:00 FRANCE / SLOVENIE 0/3 (17-25 15-25 16-25)

17:30 PORTUGAL / FINLANDE 3/2 (25-23 27-29 17-25 25-22 15-13)

20:30 ESTONIE / ALLEMAGNE 0/3 (18-25 19-25 20-25)

02/06/2017

15:00 FINLANDE / FRANCE 3/0 (26-24 25-18 25-17)

17:30 ALLEMAGNE / PORTUGAL 3//1 (25-18 25-15 15-25 25-11)

20:30 SLOVENIE / ESTONIE 3/0 (25-19 25-20 25-12)

03/06/2017

15:00 FINLANDE / ALLEMAGNE 0/3 ( 23-25 23-25 14-25)

17:30 PORTUGAL / SLOVENIE 0/3 (18-25 19-25 22-25)

20:30 FRANCE / ESTONIE 2/3 (25-22 20-25 25-15 17-25 14-16)

04/06/2017

10/06/2017

ALLEMAGNE / FRANCE 3/1 (22-25, 21-25, 25-22, 17-25)

SLOVENIE / FINLANDE 3/0 (25-16 25-21 26-24)

ESTONIE / PORTUGAL

Les Bleus n'iront pas au Mondial 2018



\* La France a participé à 3 Championnats du Monde : 1952 (7è)  
1956 (12è) 1974 (20è)

\* La France est classée 44è nation mondiale (Classement FIVB)  
et 14è nation européenne (Classement CEV)

ÉQUIPE DE FRANCE

# VOLLEY-BALL

WWW.FFVB.ORG |    @FFVOLLEYBALL



## Les adversaires des Bleues



### PORTUGAL

- \* Le Portugal n'a jamais participé au Championnat du Monde
- \* Le Portugal est classé 79<sup>e</sup> nation mondiale (Classement FIVB) et 27<sup>e</sup> nation européenne (Classement CEV)

### SLOVENIE

- \* La Slovénie n'a jamais participé au Championnat du Monde
- \* La Slovénie est classée 115<sup>e</sup> nation mondiale (Classement FIVB) et 21<sup>e</sup> nation européenne (Classement CEV)

### FINLANDE

- \* La Finlande a participé à un seul Championnat du Monde : 1978 (21<sup>e</sup>)
- \* La Finlande est classée 79<sup>e</sup> nation mondiale (Classement FIVB) et 24<sup>e</sup> nation européenne (Classement CEV)

### ESTONIE

- \* L'Estonie n'a jamais participé au Championnat du Monde
- \* L'Estonie est classée 44<sup>e</sup> nation mondiale (Classement FIVB) et 32<sup>e</sup> nation européenne (Classement CEV)

### ALLEMAGNE

- \* L'Allemagne a participé à 6 Championnats du Monde : 1994 (5<sup>e</sup>) 1998 (13<sup>e</sup>) 2002 (10<sup>e</sup>) 2006 (11<sup>e</sup>) 2010 (7<sup>e</sup>) 2014 (9<sup>e</sup>)
- \* L'Allemagne est classée 13<sup>e</sup> nation mondiale (Classement FIVB) et 3<sup>e</sup> nation européenne (Classement CEV)



# ÉQUIPE DE FRANCE VOLLEY-BALL

WWW.FFVB.ORG | @FFVOLLEYBALL



CEV - Confédération Européenne de Volleyball

13/06/2017 22:04



**2018 FIVB World Championship - European Qual. W  
Pool F in POR (WW2F-02)**

PORTUGAL 3 - 2 FRANCE

MATCH Stats	SET 1 Stats	SET 2 Stats	SET 3 Stats	SET 4 Stats	SET 5 Stats
<b>Date - Time</b> 31/05/2017 - 17:30					
<b>Spectators</b> 160					
<b>Receipts</b> 0					
<b>Stadium</b> Centro Cultural de VIANA DO CASTELO					
<b>City</b> Viana do Castelo					
<b>Referees</b>					
SIMIC Stanislava - RYCHLIK Dusan					

Sets	Time Set	Partials			Points
1	33'	8-6	16-15	21-19	25-21
2	26'	4-8	9-16	12-21	13-25
3	35'	8-7	13-16	17-21	23-25
4	39'	8-6	15-16	21-19	27-25
5	25'	5-4	10-8	12-8	15-13
<b>Tot</b>	<b>158'</b>				<b>103 - 109</b>

## PORTUGAL (Coach GUERRA Antonio)

	Vote	SET					POINTS			SERVE			RECEPTION				ATTACK				BLOCK			
		1	2	3	4	5	Tot	BP	W-L	Tot	Err	Ace	Tot	Err	Pos%	Exc.%	Tot	Err	Blk	Exc.	Exc. %	Pts		
1 GOMES Fabiola (L)	.	.	.	.	.	.	.	.	.	.	.	.	.	.	.	.	.	.	.	.	.	.	.	
2 PENEDA Maria	.	.	.	.	.	.	.	.	.	.	.	.	.	.	.	.	.	.	.	.	.	.	.	
3 GOMES Barbara	.	.	*	*	3	2	8	3	5	8	1	.	16	1	75%	31%	21	1	3	8	38%	.		
5 DURAO Eliana	.	.	*	*	*	*	.	.	-1	5	1	.	.	.	.	.	.	.	.	.	.	.	.	
8 RODRIGUES Vanessa Iolanda	.	.	2	1	5	4	4	5	4	5	18	.	2	1	100%	0%	6	.	.	2	33%	1		
9 COELHO Gabriela	.	.	.	.	*	2	5	1	4	4	.	.	7	.	86%	43%	13	1	.	5	38%	.		
10 HURST Marta	.	.	6	5	*	1	5	1	-5	8	2	.	11	3	27%	0%	20	5	2	5	25%	.		
11 RESENDE Joana (L)	.	.	*	*	*	*	*	.	.	.	.	.	23	.	96%	61%	.	.	.	.	.	.	.	
12 ANTUNES Juliana Isabel	.	.	3	2	6	5	5	18	7	8	17	2	4	41	3	78%	32%	38	5	1	12	32%	2	
13 NETO Neusa	.	.	.	*	.	.	.	.	-1	.	.	.	.	.	.	.	2	1	.	.	.	.	0%	.
14 RODRIGUES Aline	.	.	4	3	1	6	6	5	2	2	9	.	.	1	.	100%	0%	14	3	1	4	29%	1	
15 KAVALENKA Julia	.	.	5	4	2	*	1	25	11	15	20	5	5	1	.	100%	100%	37	5	3	18	49%	2	
16 MOURA Carina	.	.	1	6	4	3	3	6	1	4	12	2	.	.	.	.	14	.	1	4	29%	2		
18 PAQUETE Vanessa	.	.	.	.	.	.	.	.	.	.	.	.	.	.	.	.	.	.	.	.	.	.	.	
<b>Team Totals</b>	.	.	.	.	.	.	77	30	36	101	13	11	101	7	77%	36%	165	21	11	58	35%	8		
<b>Points Won</b>	<b>SERVE</b>	<b>ATTACK</b>	<b>BLOCK</b>	<b>OPP</b>	<b>Err</b>																			
Sets 1	1	12	3	9	23	4	1	19	1	58%	37%	32	6	3	12	38%	3							
Sets 2	1	9	2	1	14	-	1	24	3	83%	42%	33	5	3	9	27%	2							
Sets 3	2	15	1	5	23	3	2	23	2	74%	22%	37	5	2	15	41%	1							
Sets 4	3	14	2	8	27	5	3	23	1	87%	30%	41	3	3	14	34%	2							
Sets 5	4	8	-	3	14	1	4	12	-	83%	58%	22	2	-	8	36%	-							

## FRANCE (Coach ANDRE Felix)

	Vote	SET					POINTS			SERVE			RECEPTION				ATTACK				BLOCK			
		1	2	3	4	5	Tot	BP	W-L	Tot	Err	Ace	Tot	Err	Pos%	Exc.%	Tot	Err	Blk	Exc.	Exc. %	Pts		
1 DELABARRE Laurianne	.	2	3	2	3	2	1	1	-	13	1	1	.	.	.	.	.	.	.	.	.	.	0%	.
3 GIARDINO Amandine (L)	.	.	*	.	.	.	.	.	.	.	.	.	.	.	.	.	.	.	.	.	.	.	.	.
4 BAUER Christina	.	1	2	1	2	1	14	7	14	20	.	.	.	.	.	.	18	.	1	8	44%	6	.	
5 MARTIN Pauline	.	4	5	4	5	4	8	3	5	16	1	.	.	.	.	.	14	2	1	6	43%	2	.	
6 GARREAU DJE Marie-France	.	.	.	.	.	.	.	.	.	.	.	.	.	.	.	.	.	.	.	.	.	.	.	.
7 DASCALU Silvana	.	.	.	.	.	.	.	.	.	.	.	.	.	.	.	.	.	.	.	.	.	.	.	.
8 GICQUEL Lucille	.	5	6	5	6	5	11	6	4	20	2	.	1	1	0%	0%	27	4	2	8	30%	3		
9 NDOYE Odette	.	.	*	.	.	.	.	.	-1	1	1	.	.	.	.	.	.	.	.	.	.	.	.	.
15 AMALRIC Oriane	.	.	.	*	*	*	.	.	.	1	.	.	.	.	.	.	1	.	.	.	.	.	0%	.
16 FIDON Juliette	.	3	4	3	4	3	19	12	5	25	2	5	27	7	44%	22%	46	5	4	14	30%	.		
17 DASCALU Alexandra Alina	.	.	*	*	*	*	*	.	.	3	1	.	.	.	.	.	1	.	.	1	100%	.	.	
18 ROCHELLE Alexandra (L)	.	.	.	.	.	.	.	-3	.	.	.	.	14	3	50%	36%	.	.	.	.	.	.	.	
21 OUBLIE Kelly	.	6	1	6	1	6	17	8	9	11	.	.	44	4	52%	18%	38	4	.	17	45%	.		
22 ZONGO Safiatou	.	.	.	*	.	.	.	.	.	.	.	.	1	.	0%	0%	1	.	.	.	.	.	0%	.
<b>Team Totals</b>	.	.	.	.	.	.	71	37	33	110	8	6	87	15	48%	22%	150	15	8	54	36%	11		
<b>Points Won</b>	<b>SERVE</b>	<b>ATTACK</b>	<b>BLOCK</b>	<b>OPP</b>	<b>Err</b>																			
Sets 1	1	6	3	11	22	3	1	19	3	42%	21%	29	4	3	6	21%	3							
Sets 2	2	14	3	6	24	-	2	14	2	57%	21%	29	1	2	14	48%	3							
Sets 3	3	11	2	9	25	1	3	20	2	50%	10%	34	4	1	11	32%	2							
Sets 4	-	13	3	9	25	2	-	21	3	62%	43%	38	6	2	13	34%	3							
Sets 5	-	10	-	3	14	2	-	13	5	23%	8%	20	-	-	10	50%	-							

Legenda					
<b>BP</b>	Break Point	<b>Err</b>	Error	<b>W-L</b>	Win-Lost
<b>Blk</b>	Blocked	<b>Exc.%</b>	Excellent %	<b>Pos%</b>	Positivity %
				<b>Ace</b>	Points

Processed by Data Volley


# ÉQUIPE DE FRANCE VOLLEY-BALL

WWW.FFVB.ORG | @FFVOLLEYBALL



CEV - Confédération Européenne de Volleyball

13/06/2017 22:04



**2018 FIVB World Championship - European Qual. W**  
**Pool F in POR (WW2F-04)**

FRANCE 0 - 3 SLOVENIA

MATCH Stats	SET 1 Stats	SET 2 Stats	SET 3 Stats	SET 4 Stats	SET 5 Stats
<b>Date - Time</b>	01/06/2017 - 15:00				
<b>Spectators</b>	110				
<b>Receipts</b>	0				
<b>Stadium</b>	Centro Cultural de VIANA DO CASTELO				
<b>City</b>	Viana do Castelo				
<b>Referees</b>					
SZABO-ALEXI Paul Catalin - SIMONOVSKA Sonja					

Sets	Time Set	Partials			Points
1	23'	5-8	9-16	12-21	17-25
2	22'	7-8	10-16	14-21	15-25
3	23'	4-8	9-16	13-21	16-25
4					
5					
<b>Tot</b>	<b>68'</b>				<b>48 - 75</b>

### FRANCE (Coach ANDRE Felix)

	Vote	SET					POINTS			SERVE			RECEPTION				ATTACK				BLOCK		
		1	2	3	4	5	Tot	BP	W-L	Tot	Err	Ace	Tot	Err	Pos%	Exc.%	Tot	Err	Blk	Exc.	Exc. %	Pts	
1 DELABARRE Laurianne	.	2	1	2			2	2	1	10	1	2					1					0%	.
3 GIARDINO Amandine (L)	.																						.
4 BAUER Christina	.	1	6	1			5	1	2	7	1		1		0%	0%	7	2	1	3	43%	2	
5 MARTIN Pauline	.	4	3	4			4		2	6	1		2		50%	0%	9	1	1	3	33%	1	
6 GARREAU DJE Marie-France	.	*	*	*						1													.
7 DASCALU Silvana	.																						.
8 GICQUEL Lucille	.	5							-4	1	1						5	3	1			0%	.
9 NDOYE Odette	.																						.
15 AMALRIC Oriane	.	*								2													.
16 FIDON Juliette	.	3	2	3			12	5	8	8	1		25		84%	44%	29	3	5	10	34%	2	
17 DASCALU Alexandra Alina	.	*	4	5			7		4	6	1		1		100%	100%	20	2	1	7	35%	.	
18 ROCHELLE Alexandra (L)	.	*	*	*			1						17	1	53%	24%						.	
21 OUBLIE Kelly	.	6	5	*			7	1	5	7			11	1	64%	9%	15	1	1	7	47%	.	
22 ZONGO Safiatou	.	*	6				2			2	1		10	1	60%	40%	4			2	50%	.	
<b>Team Totals</b>	.						<b>40</b>	<b>9</b>	<b>18</b>	<b>50</b>	<b>7</b>	<b>2</b>	<b>67</b>	<b>3</b>	<b>67%</b>	<b>31%</b>	<b>90</b>	<b>12</b>	<b>10</b>	<b>32</b>	<b>36%</b>	<b>6</b>	
<b>Points Won</b>		<b>SERVE</b>	<b>ATTACK</b>	<b>BLOCK</b>	<b>OPP</b>	<b>Err</b>																	
Sets 1	1		11	2	3		18	4	1	20			80%	40%	35	5	7	11	31%			2	
Sets 2			10	2	3		15			23	1		57%	17%	27	4	2	10	37%			2	
Sets 3	1		11	2	2		17	3	1	24	2		67%	38%	28	3	1	11	39%			2	

### SLOVENIA (Coach CHIAPPINI Alessandro)

	Vote	SET					POINTS			SERVE			RECEPTION				ATTACK				BLOCK		
		1	2	3	4	5	Tot	BP	W-L	Tot	Err	Ace	Tot	Err	Pos%	Exc.%	Tot	Err	Blk	Exc.	Exc. %	Pts	
1 MORI Eva	.	3	3	3			3	2	3	12							4			3	75%	.	
6 PAHOR Maja (L)	.	*	*	*									6		100%	50%						.	
8 MIHEVC Katja	.																					.	
9 MLAKAR Iza	.	6	6	6			14	6	11	14	2						21	1	3	11	52%	3	
11 BLAGNE Nika	.																					.	
12 MIHALINEC Katja	.																					.	
13 NAJDIC Sara	.																					.	
14 SCUKA Lana	.	4	4	4			7	2	5	12			18	2	33%	11%	14		1	6	43%	1	
15 PINTAR Ela	.																1				0%	.	
17 ZATKOVIĆ Eva	.																					.	
18 PLANINSEC Sasa	.	5	5	5			8	3	8	9			1		0%	0%	8		1	7	88%	1	
19 MAZEJ Anja (L)	.																					.	
20 SOBOČAN Anita	.	1	1	1			10	5	8	9			18	1	72%	28%	20	1	1	9	45%	1	
21 GRUDINA Tina	.	2	2	2			12	8	10	16	2	3					6			5	83%	4	
<b>Team Totals</b>	.						<b>54</b>	<b>26</b>	<b>45</b>	<b>72</b>	<b>4</b>	<b>3</b>	<b>43</b>	<b>3</b>	<b>58%</b>	<b>23%</b>	<b>74</b>	<b>2</b>	<b>6</b>	<b>41</b>	<b>55%</b>	<b>10</b>	
<b>Points Won</b>		<b>SERVE</b>	<b>ATTACK</b>	<b>BLOCK</b>	<b>OPP</b>	<b>Err</b>																	
Sets 1			9	7	9		23	2		14	1		79%	29%	26	1	2	9	35%			7	
Sets 2	1		18	2	4		25	2	1	15	1		53%	20%	27	1	2	18	67%			2	
Sets 3	2		14	1	8		24		2	14	1		43%	21%	21		2	14	67%			1	

Legenda							
<b>BP</b>	Break Point	<b>Err</b>	Error	<b>W-L</b>	Win-Lost	<b>Ace</b>	Points
<b>Blk</b>	Blocked	<b>Exc. %</b>	Excellent %	<b>Pos%</b>	Positivity %		

Processed by Data Volley


# ÉQUIPE DE FRANCE VOLLEY-BALL

WWW.FFVB.ORG | @FFVOLLEYBALL



CEV - Confédération Européenne de Volleyball

13/06/2017 22:04



**2018 FIVB World Championship - European Qual. W**  
**Pool F in POR (WW2F-07)**

FINLAND     **3 - 0**     FRANCE

MATCH Stats		SET 1 Stats	SET 2 Stats	SET 3 Stats	SET 4 Stats	SET 5 Stats
<b>Date - Time</b>	02/06/2017 - 15:00					
<b>Spectators</b>	150					
<b>Receipts</b>	0					
<b>Stadium</b>	Centro Cultural de VIANA DO CASTELO					
<b>City</b>	Viana do Castelo					
<b>Referees</b>						
SIMONOVSKA Sonja - PASHKEVICH Alexey						

Sets	Time Set	Partials			Points
<b>1</b>	32'	6-8	12-16	19-21	26-24
<b>2</b>	25'	2-8	16-15	21-18	25-18
<b>3</b>	28'	8-4	16-10	21-13	25-17
<b>4</b>					
<b>5</b>					
<b>Tot</b>	<b>85'</b>				<b>76 - 59</b>

## FINLAND (Coach KANGASNIEMI Tapio)

	Vote	SET					POINTS			SERVE			RECEPTION				ATTACK				BLOCK		
		1	2	3	4	5	Tot	BP	W-L	Tot	Err	Ace	Tot	Err	Pos%	Exc.%	Tot	Err	Blk	Exc.	Exc. %	Pts	
2 PAANANEN Iida	.	.	*	.	.	.	.	.	.	.	.	.	.	.	.	.	.	.	.	.	.	.	.
4 KOSONEN Noora	.	1	1	1	1	.	8	4	5	8	1	.	24	2	63%	25%	14	.	.	7	50%	1	
5 KOKKONEN Suvii	.	.	.	.	.	.	.	.	.	.	.	.	.	.	.	.	.	.	.	.	.	.	.
8 ALANKO Kaisa	.	6	6	6	6	.	5	4	5	13	.	3	.	.	.	.	4	.	.	1	25%	1	
9 KOLJONEN Saana (L)	.	.	*	*	*	.	.	.	-2	.	.	.	13	2	77%	31%	.	.	.	.	.	.	.
10 PIHLAJAMÄKI Laura	.	5	5	5	5	.	9	6	9	12	.	2	1	.	100%	100%	9	.	.	6	67%	1	
11 KARHU Salla	.	.	*	*	*	.	.	.	-2	.	.	.	2	.	0%	0%	.	.	.	.	.	.	.
12 KORHONEN Piia	.	3	3	3	3	.	19	7	16	12	1	2	.	.	.	.	33	2	1	16	48%	1	
13 HEIKKINIEMI Ronja	.	4	4	4	4	.	6	1	3	12	.	.	16	3	50%	44%	21	1	6	29%	.	.	
14 LAAKKONEN Roosa	.	.	.	.	.	.	.	.	.	.	.	.	.	.	.	.	.	.	.	.	.	.	.
15 ÖHMAN Daniela	.	2	2	2	2	.	10	5	7	16	1	2	.	.	.	.	15	2	2	7	47%	1	
17 MÄNTYLÄ Hillaelina (L)	.	.	*	*	*	.	.	.	.	.	.	.	.	.	.	.	.	.	.	.	.	.	.
18 PIESANEN Lotta	.	.	.	.	.	.	.	.	.	.	.	.	.	.	.	.	.	.	.	.	.	.	.
20 BJÄRREGÅRD-MADSEN Rosa	.	.	.	.	.	.	.	.	.	.	.	.	.	.	.	.	.	.	.	.	.	.	.
<b>Team Totals</b>	.	.	.	.	.	.	<b>57</b>	<b>27</b>	<b>43</b>	<b>75</b>	<b>3</b>	<b>9</b>	<b>56</b>	<b>7</b>	<b>61%</b>	<b>32%</b>	<b>96</b>	<b>4</b>	<b>4</b>	<b>43</b>	<b>45%</b>	<b>5</b>	
<b>Points Won</b>	<b>SERVE</b>	<b>ATTACK</b>	<b>BLOCK</b>	<b>OPP</b>	<b>Err</b>																		
Sets 1	2	14	2	8	26	1	2	24	2	67%	46%	34	.	1	14	41%	2						
Sets 2	3	16	1	5	24	1	3	17	3	65%	24%	29	1	2	16	55%	1						
Sets 3	4	13	2	6	25	1	4	15	2	47%	20%	33	3	1	13	39%	2						

## FRANCE (Coach ANDRE Felix)

	Vote	SET					POINTS			SERVE			RECEPTION				ATTACK				BLOCK		
		1	2	3	4	5	Tot	BP	W-L	Tot	Err	Ace	Tot	Err	Pos%	Exc.%	Tot	Err	Blk	Exc.	Exc. %	Pts	
1 DELABARRE Laurianne	.	1	6	.	.	.	2	1	2	4	.	.	1	.	100%	100%	3	.	.	1	33%	1	
3 GIARDINO Amandine (L)	.	.	.	.	.	.	.	.	.	.	.	.	.	.	.	.	.	.	.	.	.	.	.
4 BAUER Christina	.	6	5	6	6	.	10	5	8	12	1	3	.	.	.	.	12	1	.	7	58%	.	
5 MARTIN Pauline	.	.	*	*	.	.	.	.	-1	3	1	.	.	.	.	.	.	.	.	.	.	.	.
6 GARREAU DJE Marie-France	.	3	2	3	3	.	5	3	3	5	1	.	.	.	.	.	12	1	.	4	33%	1	
7 DASCALU Silvana	.	.	.	.	.	.	.	.	.	.	.	.	.	.	.	.	.	.	.	.	.	.	.
8 GICQUEL Lucille	.	.	4	.	.	.	3	1	2	2	.	.	.	.	.	.	5	1	1	2	40%	1	
9 NDOYE Odette	.	.	.	.	.	.	.	.	.	.	.	.	.	.	.	.	.	.	.	.	.	.	.
15 AMALRIC Oriane	.	.	*	1	.	.	2	.	1	2	1	.	.	.	.	.	4	.	.	2	50%	.	
16 FIDON Juliette	.	2	1	2	2	.	16	6	4	15	.	2	29	7	59%	31%	28	5	.	13	46%	1	
17 DASCALU Alexandra Alina	.	4	3	.	.	.	7	2	3	10	.	1	.	.	.	.	12	4	.	6	50%	.	
18 ROCHELLE Alexandra (L)	.	.	*	*	*	.	.	.	-2	.	.	.	8	2	38%	38%	.	.	.	.	.	.	
21 OUBLIE Kelly	.	5	4	*	.	.	4	.	-1	5	.	.	27	3	41%	11%	23	2	3	4	17%	.	
22 ZONGO Safiatou	.	.	*	*	*	.	1	.	-2	.	.	.	7	1	43%	14%	6	.	1	1	17%	.	
<b>Team Totals</b>	.	.	.	.	.	.	<b>50</b>	<b>18</b>	<b>19</b>	<b>60</b>	<b>4</b>	<b>6</b>	<b>72</b>	<b>13</b>	<b>49%</b>	<b>24%</b>	<b>105</b>	<b>14</b>	<b>5</b>	<b>40</b>	<b>38%</b>	<b>4</b>	
<b>Points Won</b>	<b>SERVE</b>	<b>ATTACK</b>	<b>BLOCK</b>	<b>OPP</b>	<b>Err</b>																		
Sets 1	2	19	1	2	24	.	2	25	3	64%	32%	49	7	2	19	39%	1						
Sets 2	3	11	2	2	19	2	3	23	5	43%	26%	26	3	1	11	42%	2						
Sets 3	1	10	1	5	17	2	1	24	5	38%	13%	30	4	2	10	33%	1						

Legenda							
<b>BP</b>	Break Point	<b>Err</b>	Error	<b>W-L</b>	Win-Lost	<b>Ace</b>	Points
<b>Blk</b>	Blocked	<b>Exc.%</b>	Excellent %	<b>Pos%</b>	Positivity %		

Processed by Data Volley



# ÉQUIPE DE FRANCE VOLLEY-BALL

WWW.FFVB.ORG | @FFVOLLEYBALL



CEV - Confédération Européenne de Volleyball

13/06/2017 22:05

**2018 FIVB World Championship - European Qual. W  
Pool F in POR (WW2F-14)**

GERMANY      **3 - 1**      FRANCE

MATCH Stats		SET 1 Stats	SET 2 Stats	SET 3 Stats	SET 4 Stats	SET 5 Stats
<b>Date - Time</b>	04/06/2017 - 17:30					
<b>Spectators</b>	350					
<b>Receipts</b>	0					
<b>Stadium</b>	Centro Cultural de VIANA DO CASTELO					
<b>City</b>	Viana do Castelo					
<b>Referees</b>						
SOKOL Katarzyna - RYCHLIK Dusan						

Sets	Time Set	Partials			Points
<b>1</b>	30'	8-4	16-13	21-20	25-22
<b>2</b>	28'	8-3	16-13	21-19	25-21
<b>3</b>	30'	4-8	10-16	15-21	22-25
<b>4</b>	23'	8-6	16-14	21-16	25-17
<b>5</b>					
<b>Tot</b>	<b>111'</b>				<b>97 - 85</b>

## GERMANY (Coach KOSLOWSKI Felix)

	Vote	SET					POINTS			SERVE			RECEPTION				ATTACK				BLOCK	
		1	2	3	4	5	Tot	BP	W-L	Tot	Err	Ace	Tot	Err	Pos%	Exc.%	Tot	Err	Blk	Exc.	Exc. %	Pts
1 DÜRR (DUERR) Lenka (L)	.	*	*	*	.	.	.	-3	.	.	.	19	3	63%	42%	.	.	.	.	.	.	.
3 HANKE Denise	.	1	3	1	.	1	.	1	6	.	.	.	.	.	.	1	.	.	1	100%	.	.
4 BRINKER Maren	.	2	4	.	.	9	3	5	12	.	.	9	1	33%	11%	19	3	.	9	47%	.	.
5 POLL Jana Franziska	.	.	2	2	.	5	3	3	9	.	.	20	2	30%	10%	8	.	1	4	50%	1	.
6 GEERTIES Jennifer	.	5	1	.	.	5	3	2	10	1	1	15	1	40%	20%	17	1	.	4	24%	.	.
7 PETTKE Jennifer	.	6	2	6	.	8	4	8	11	.	1	1	.	100%	100%	11	.	.	6	55%	1	.
8 KAUFFELDT Berit	.	.	.	6	1	1	1	1	5	.	.	.	.	.	.	1	.	.	.	0%	1	.
10 STIGROT Lena	.	.	4	4	.	6	2	4	8	1	.	2	.	100%	0%	16	1	1	6	38%	.	.
11 LIPPMANN Louisa	.	4	6	.	.	11	4	9	7	1	.	.	.	.	.	26	1	.	11	42%	.	.
14 SCHOELZEL Marie	.	3	5	3	.	9	3	8	9	1	.	.	.	.	.	11	.	.	7	64%	2	.
15 MÖLLERS Lena	.	.	*	1	.	1	1	-1	8	2	1	.	.	.	.	1	.	.	.	0%	.	.
17 POGANY Anna (L)	.	.	.	*	.	.	.	-1	.	.	.	6	1	50%	33%	.	.	.	.	.	.	.
18 GROZER Dora	.	.	5	5	.	10	5	5	5	3	1	2	.	100%	50%	15	2	2	8	53%	1	.
20 SCHWERTMANN Leonie	.	.	*	3	4	1	4	6	.	.	.	.	.	.	.	4	.	.	4	100%	.	.
<b>Team Totals</b>	.	.	.	.	.	<b>70</b>	<b>30</b>	<b>45</b>	<b>96</b>	<b>9</b>	<b>4</b>	<b>74</b>	<b>8</b>	<b>47%</b>	<b>24%</b>	<b>130</b>	<b>8</b>	<b>4</b>	<b>60</b>	<b>46%</b>	<b>6</b>	.
<b>Points Won</b>	<b>SERVE</b>	<b>ATTACK</b>	<b>BLOCK</b>	<b>OPP Err</b>																		
Sets 1	1	17	-	7	24	1	1	18	2	33%	17%	46	3	-	17	37%	-					-
Sets 2	-	18	2	5	25	2	-	20	2	55%	35%	32	2	-	18	56%	2					2
Sets 3	1	14	2	5	22	1	1	24	3	46%	17%	33	1	4	14	42%	2					2
Sets 4	2	11	2	10	25	5	2	12	1	58%	33%	19	2	-	11	58%	2					2

## FRANCE (Coach ANDRE Felix)

	Vote	SET					POINTS			SERVE			RECEPTION				ATTACK				BLOCK	
		1	2	3	4	5	Tot	BP	W-L	Tot	Err	Ace	Tot	Err	Pos%	Exc.%	Tot	Err	Blk	Exc.	Exc. %	Pts
1 DELABARRE Laurianne	.	6	.	.	.	1	1	1	2	.	.	.	.	.	.	3	.	.	1	33%	.	.
3 GIARDINO Amandine (L)	.	*	.	.	.	1	.	1	.	.	.	.	.	.	.	1	.	.	1	100%	.	.
4 BAUER Christina	.	5	6	1	6	7	3	6	13	1	1	.	.	.	.	17	.	1	6	35%	.	.
5 MARTIN Pauline	.	2	3	4	3	5	1	-	16	3	.	.	.	.	.	12	2	.	4	33%	1	.
6 GARREAU DJE Marie-France	.	.	.	.	.	.	.	.	.	.	.	.	.	.	.	.	.	.	.	.	.	.
7 DASCALU Silvana	.	.	.	.	.	.	.	.	.	.	.	.	.	.	.	.	.	.	.	.	.	.
8 GICQUEL Lucille	.	.	*	4	.	3	.	-	4	2	.	.	.	.	.	5	1	1	3	60%	.	.
9 NDOYE Odette	.	4	5	6	5	18	6	10	15	1	1	36	4	53%	17%	39	3	2	17	44%	.	.
15 AMALRIC Oriane	.	.	1	2	1	5	3	4	14	1	3	.	.	.	.	1	.	.	1	100%	1	.
16 FIDON Juliette	.	1	2	3	2	17	5	10	14	2	.	38	3	45%	18%	31	2	2	15	48%	2	.
17 DASCALU Alexandra Alina	.	3	4	5	*	11	3	7	8	2	1	.	.	.	.	25	2	.	10	40%	.	.
18 ROCHELLE Alexandra (L)	.	*	*	*	*	.	.	-	.	.	.	13	.	92%	62%	.	.	.	.	.	.	.
21 OUBLIE Kelly	.	.	.	.	.	.	.	-	.	.	.	.	.	.	.	.	.	.	.	.	.	.
22 ZONGO Safiatou	.	.	.	.	.	.	.	-	.	.	.	.	.	.	.	.	.	.	.	.	.	.
<b>Team Totals</b>	.	.	.	.	.	<b>68</b>	<b>22</b>	<b>39</b>	<b>86</b>	<b>12</b>	<b>6</b>	<b>87</b>	<b>7</b>	<b>55%</b>	<b>24%</b>	<b>134</b>	<b>10</b>	<b>6</b>	<b>58</b>	<b>43%</b>	<b>4</b>	.
<b>Points Won</b>	<b>SERVE</b>	<b>ATTACK</b>	<b>BLOCK</b>	<b>OPP Err</b>																		
Sets 1	1	17	-	4	23	5	1	23	3	70%	35%	49	2	-	17	35%	-					-
Sets 2	2	16	-	3	21	1	2	23	-	57%	30%	32	3	2	16	50%	-					-
Sets 3	3	16	4	2	25	1	3	21	1	48%	14%	32	2	2	16	50%	4					4
Sets 4	-	9	-	8	17	5	-	20	3	45%	15%	21	3	2	9	43%	-					-

Legenda			
<b>BP</b>	Break Point	<b>Err</b>	Error
<b>Blk</b>	Blocked	<b>Exc.%</b>	Excellent %
		<b>W-L</b>	Win-Lost
		<b>Pos%</b>	Positivity %
		<b>Ace</b>	Points

Processed by Data Volley



ÉQUIPE DE FRANCE

# VOLLEY-BALL

WWW.FFVB.ORG | @FFVOLLEYBALL



## CEV EUROPEAN LEAGUE

GEORGIE ET FRANCE - 16 JUIN / 25 JUIN



Tournoi Européen organisé par la CEV.

Il y a 3 tournois organisés en Europe. Chaque poule est composé de 4 équipes.

Chaque poule se joue sur 2 week-ends pendant lesquels toutes les équipes se rencontrent. A l'issue des deux tournois, la meilleure équipe au classement se qualifie pour un Final 4 (tournoi final à 4 - les 3 premiers + le pays hôte)

Tournoi en GEORGIE

16/06/2017

16:00 MONTENEGRO / UKRAINE

**18:30 GEORGIE / FRANCE**

17/06/2017

**16:00 UKRAINE / FRANCE**

18:30 MONTENEGRO / GEORGIE

18/06/2017

**16:00 FRANCE / MONTENEGRO**

18:30 UKRAINE / GEORGIE

Tournoi en FRANCE

23/06/2017

15:00 UKRAINE / MONTENEGRO

**20:00 FRANCE / GEORGIE**

24/06/2017

16:00 UKRAINE / GEORGIE

**19:00 FRANCE / MONTENEGRO**

25/06/2017

15:00 GEORGIE / MONTENEGRO

**18:00 FRANCE / UKRAINE**

- \* La France a participé à 4 CEV European League : 2009 (4<sup>e</sup>) - 2011 - 2012 - 2016 (8<sup>e</sup>)
- \* La France est classée 14<sup>e</sup> nation européenne (Classement CEV)

LA TROCARDIERE

101 Rue de la Trocardière

44400 Rezé



ÉQUIPE DE FRANCE

# VOLLEY-BALL

WWW.FFVB.ORG | @FFVOLLEYBALL



## FRANCE

N°	NOM	PRENOM	AGE	TAILLE	POIDS	BLOCK	ATTAQUE	POSTE
1	DELABARRE	Laurianne	24/04/1987	176cm	66Kg	223cm	278cm	Passeuse
3	GIARDINO	Amandine	30/03/1995	172cm	65Kg	210cm	275cm	Libero
5	MARTIN	Pauline	20/10/1995	188cm	63Kg	236cm	304cm	Centrale
6	GARREAU DJE	Marie-France	10/04/1992	181cm	75Kg	345cm	305cm	Centrale
7	DASCALU	Silvana	14/05/1994	192cm	70Kg	240cm	290cm	Centrale
8	GICQUEL	Lucille	13/11/1997	189cm	69Kg	325cm	305cm	Pointue
9	NDOYE	Odette	25/08/1992	181cm	73Kg	237cm	293cm	Récep/Attaquante
10	PEZELJ	Bruna	15/01/1999	184cm	63Kg	240cm	295cm	Récep/Attaquante
11	ELOUGA	Eva Brooklyn	14/10/1999	192cm	74Kg	254cm	301cm	Centrale
13	SYLVES	Amandha	29/12/2000	196cm	73Kg	253cm	312cm	Centrale
14	OLIVEIRA-SOUZA	Julie	01/04/1995	190cm	75Kg	261cm	307cm	Pointue
15	AMALRIC	Oriane	11/10/1990	172cm	58Kg	230cm	275cm	Passeuse
16	FIDON	Juliette	28/10/1996	184cm	86Kg	245cm	297cm	Récep/Attaquante
17	DASCALU	Alexandra	17/04/1991	184cm	71Kg	245cm	294cm	Pointue
18	ROCHELLE	Alexandra	14/12/1983	168cm	69Kg	215cm	292cm	Libero
19	STOJILJKOVIC	Nina	01/09/1996	180cm	69Kg	234cm	285cm	Passeuse
21	OUBLIE	Kelly	02/12/1987	180cm	84Kg	238cm	291cm	Récep/Attaquante
22	ZONGO	Safiatou	14/03/1994	182cm	75Kg	237cm	292cm	Récep/Attaquante

### STAFF

Directeur «Génération 2024» : Emile ROUSSEAU

Manager : Sidi ABIDA / Alexandra FOMINA

Entraîneur : Félix ANDRE

Entraîneur adjoint : Laurent DELACOURT

Médecin : Francis GENSON / Margaux GIBERT / Nicolas OSTERLE

Kinésithérapeute : Mathilde MUSTIERE / Cédric MANGIONE / Hervé BALAGUER

Statisticien : Mathieu BURAVANT

ÉQUIPE DE FRANCE

# VOLLEY-BALL

WWW.FFVB.ORG |    @FFVOLLEYBALL



## GEORGIE

N°	NOM	PRENOM	AGE	TAILLE	POIDS	BLOCK	ATTAQUE	POSTE
1	GAPRINDASHVILI	Mariam	26/04/1998	184cm	65Kg	225cm	290cm	Centrale
2	KORAEVI	Nino	27/06/1998	166cm	64Kg	215cm	280cm	Libero
3	BATSATSASHVILI	Ana	02/09/2001	186cm	75Kg	227cm	300cm	Récep/Attaquante
4	TSARENKO	Maria	12/08/1976	189cm	69Kg	229cm	305cm	Centrale
5	KIPSHIDZE	Ana Mariam	12/05/1990	178cm	72Kg	220cm	285cm	Passeuse
6	BERIASHVILI	Mariam	31/12/2001	189cm	73Kg	230cm	300cm	Centrale
7	ULUMBELASHVILI	Gvantsa	12/11/1999	189cm	62Kg	230cm	295cm	Récep/Attaquante
8	SANADZE	Julieta	11/06/1996	175cm	67Kg	218cm	280cm	Récep/Attaquante
9	VASHAKIDZE	Mzia	20/12/1998	181cm	74Kg	225cm	290cm	Récep/Attaquante
10	CHELIDZE	Irina	17/01/1994	179cm	64Kg	220cm	285cm	Récep/Attaquante
11	SOSNOVSKAYA	Svetlana	09/02/1995	184cm	63Kg	223cm	310cm	Pointue
13	KALANDADZE	Ann	10/12/1998	185cm	73Kg	226cm	310cm	Récep/Attaquante
14	MARKARASHVILI	Gvantsa	14/01/1998	182cm	65Kg	223cm	290cm	Passeuse
15	KAKHADZE	Irina	14/10/1990	187cm	78Kg	228cm	295cm	Centrale
16	CHOMAKHIDZE	Sopio	25/11/2000	184cm	70Kg	226cm	295cm	Récep/Attaquante
17	TCHAUTCHIDZE	Tinatin	06/12/1991	188cm	75Kg	227cm	310cm	Centrale

Head Coach: **ULUMBELASHVILI Paata**

Assistant Coach: **KARTVELISHVILI Giorgi**

\* La Georgie a participé à une seule CEV European League : 2015 (6è)

\* La Georgie est classée 38è nation européenne (Classement CEV)

ÉQUIPE DE FRANCE

# VOLLEY-BALL

WWW.FFVB.ORG | @FFVOLLEYBALL



## MONTENEGRO

N°	NOM	PRENOM	AGE	TAILLE	POIDS	BLOCK	ATTAQUE	POSTE
2	OTASEVIC	Ana	04/05/1987	192cm	72Kg	241cm	312cm	Centrale
3	SUSIC	Marija	22/03/2002	176cm	70Kg	233cm	280cm	Passeuse
3	PEROVIC	Nikoleta	01/11/1994	184cm	74Kg	235cm	320cm	Pointue
4	CVIJOVIC	Jelena	30/09/1992	187cm	80Kg	250cm	300cm	Récep/Attaquante
6	MILIVOJEVIC	Evgenija	08/12/1993	178cm	66Kg	205cm	285cm	Passeuse
7	MILOVIC	Marija	16/07/1989	188cm	67Kg	238cm	320cm	Centrale
8	LAKOVIC	Andrea	20/02/1989	185cm	69Kg	250cm	305cm	Centrale
9	ROGANOVIC	Tamara	24/06/1994	174cm	70Kg	225cm	270cm	Passeuse
10	HADZISALIHOVIC	Elza	23/09/1991	185cm	74Kg	275cm	305cm	Pointue
11	DZAKOVIC	Danijela	04/05/1994	181cm	77Kg	210cm	300cm	Récep/Attaquante
12	IVANOVIC	Ksenija	22/05/1986	185cm	70Kg	303cm	308cm	Récep/Attaquante
13	PERUNICIC	Dragana	19/11/1992	187cm	67Kg	230cm	310cm	Récep/Attaquante
15	VUJOSEVIC	Iva	18/09/1997	180cm	67Kg	235cm	297cm	Récep/Attaquante
16	PEJOVIC	Anja	16/02/2001	169cm	60Kg	220cm	255cm	Libero
19	DJUROVIC	Saska	04/09/2001	184cm	71Kg	236cm	292cm	Centrale
22	DRAGOVIC	Mina	15/02/2000	187cm	75Kg	246cm	304cm	Centrale

Head Coach: NESIC Dragan (SRB)

Assistant Coach: MASONICIC Nikola (MNE)

\* Le Montenegro a participé à une seule CEV European League : 2016 (10è)

\* Le Montenegro est classé 25è nation européenne (Classement CEV)

ÉQUIPE DE FRANCE

# VOLLEY-BALL

WWW.FFVB.ORG | @FFVOLLEYBALL



## UKRAINE

N°	NOM	PRENOM	AGE	TAILLE	POIDS	BLOCK	ATTAQUE	POSTE
1	DUDNYK	Kateryna	30/12/1995	188cm	75Kg	290cm	310cm	Récep/Attaquante
2	DEGTAROVA	Maryna	22/11/1993	185cm	67Kg	290cm	305cm	Passeuse
3	TRUSHKINA	Iryna	03/12/1986	188cm	67Kg	280cm	307cm	Centrale
4	KOZLOVA	Tetyana	25/09/1984	185cm	67Kg	290cm	310cm	Récep/Attaquante
5	DENYSOVA	Karyna	28/12/1997	184cm	72Kg	280cm	305cm	Récep/Attaquante
6	DELROS	Viktoriya	12/05/1993	172cm	60Kg	280cm	275cm	Libero
7	MOLODTSOVA	Inna	08/05/1986	186cm	74Kg	290cm	300cm	Centrale
8	CHERNUKHA	Anastasiia	15/04/1995	193cm	75Kg	290cm	305cm	Récep/Attaquante
9	GERASYMOVA	Yuliya	15/09/1989	185cm	76Kg	280cm	290cm	Centrale
10	KYRYCHENKO	Hanna	26/02/1991	187cm	83Kg	290cm	305cm	Récep/Attaquante
11	STEPANIUK	Anna	31/10/1992	180cm	70Kg	280cm	300cm	Récep/Attaquante
12	STEPANCHUK	Alina	01/10/1991	175cm	64Kg	270cm	276cm	Libero
13	NOVGORODCHENKO	Olena	05/02/1988	180cm	73Kg	280cm	290cm	Passeuse
14	NIEMTSEVA	Krystyna	15/06/1998	164cm	57Kg	260cm	260cm	Libero
16	KODOLA	Nadiia	29/09/1988	184cm	73Kg	290cm	295cm	Récep/Attaquante
17	DORSMAN	Svitlana	11/12/1993	184cm	71Kg	280cm	300cm	Centrale
18	PERETIATKO	Oleksandra	11/04/1984	182cm	65Kg	270cm	275cm	Passeuse
21	RYKHLIUK	Olesia	11/12/1987	194cm	78Kg	280cm	310cm	Pointue

Head Coach: YEGIAZAROV Gariy (UKR)

Assistant Coach: FILISHTINSKIY Dmitriy (UKR)

\* L'Ukraine n'a jamais participé à la CEV European League

\* L'Ukraine est classée 19<sup>e</sup> nation européenne (Classement CEV)



ÉQUIPE DE FRANCE

# VOLLEY-BALL

WWW.FFVB.ORG | @FFVOLLEYBALL



## Le Palmarès



	2009	2010	2011	2012	2013	2014	2015	2016
1.	SERBIE	SERBIE	SERBIE	REP.TCHEQUE	ALLEMAGNE	TURQUIE	HONGRIE	AZERBAIJAN
2.	TURQUIE	BULGARIE	TURQUIE	BULGARIE	BELGIQUE	ALLEMAGNE	TURQUIE	SLOVAQUIE
3.	BULGARIE	TURQUIE	BULGARIE	SERBIE	BULGARIE	POLOGNE	GRECE	GRECE
4.	FRANCE	ISRAEL	REP.TCHEQUE	PAYS-BAS	ROUMANIE	AZERBAIJAN	ISRAEL	SLOVENIE
5.					SERBIE	ESPAGNE	POLOGNE	POLOGNE
6.					TURQUIE	BULGARIE	GEORGIE	ESPAGNE
7.					HONGRIE	SLOVENIE		BIELORUSSIE
8.					ISRAEL	GRECE		FRANCE
9.								ROUMANIE
10.								MONTENEGRO
11.								ALBANIE
12.								HONGRIE

ÉQUIPE DE FRANCE

# VOLLEY-BALL

WWW.FFVB.ORG | @FFVOLLEYBALL



FFVB  
Fédération Française de Volleyball

## FIVB WORLD GRAND PRIX

7 JUILLET - 24 JUILLET



Tournoi annuel international organisé par la FIVB.

32 équipes sont réparties en 3 groupes. La France est dans le Groupe 3

Les Bleues participent à deux tournois de poules à 4 équipes.

Le tournoi final du Groupe III se jouera à Canberra (Australie) du 20 au 24 juillet, avec le pays organisateur et les trois équipes les mieux classées à l'issue de la phase de poules.

### Tournoi au Cameroun

07/07/2017

17:00 FRANCE / VENEZUELA

19:00 CAMEROUN / ALGERIE

08/07/2017

17:00 FRANCE / ALGERIE

19:00 CAMEROUN / VENEZUELA

09/07/2017

17:00 ALGERIE / VENEZUELA

19:00 FRANCE / CAMEROUN

### Tournoi à Trinidad et Tobago

14/07/2017

02:00 TRINIDAD & TOBAGO / AUSTRALIE

23:30 CAMEROUN / FRANCE

15/07/2017

02:00 TRINIDAD & TOBAGO / FRANCE

23:30 CAMEROUN / AUSTRALIE

16/07/2017

02:00 TRINIDAD & TOBAGO / CAMEROUN

23:30 FRANCE / AUSTRALIE

- \* La France participe son premier FIVB World Grand Prix
- \* La France est classée 44<sup>e</sup> nation mondiale (Classement FIVB)

ÉQUIPE DE FRANCE

# VOLLEY-BALL

WWW.FFVB.ORG |    @FFVOLLEYBALL



## Les adversaires des Bleues



### VENEZUELA

- \* Le Venezuela participe à son premier FIVB World Grand Prix
- \* Le Venezuela est classé 113<sup>e</sup> nation mondiale (Classement FIVB)

### ALGERIE

- \* L'Algérie participe à son 5<sup>ème</sup> FIVB World Grand Prix : 2013 (20<sup>e</sup>) 2014 (28<sup>e</sup>) 2015 (27<sup>e</sup>) 2016 (28<sup>e</sup>)
- \* L'Algérie est classée 31<sup>e</sup> nation mondiale (Classement FIVB)

### CAMEROUN

- \* Le Cameroun participe à son premier FIVB World Grand Prix
- \* Le Cameroun est classé 19<sup>e</sup> nation mondiale (Classement FIVB)

### TRINIDAD ET TOBAGO

- \* Trinidad et Tobago participe à son premier FIVB World Grand Prix
- \* Trinidad et Tobago est classé 38<sup>e</sup> nation mondiale (Classement FIVB)

### AUSTRALIE

- \* L'Australie participe à son 4<sup>e</sup> FIVB World Grand Prix : 2014 (7<sup>e</sup>) 2015 (12<sup>e</sup>) 2016 (20<sup>e</sup>)
- \* L'Australie est classé 43<sup>e</sup> nation mondiale (Classement FIVB)

# LE VOLLEY-BALL EN FRANCE

## QUELQUES CHIFFRES

1,8 millions de pratiquants (48% de femmes et 52% d'hommes)

136 000 licenciés (45% ont moins de 16 ans)

1 424 clubs dont 35 professionnels

3ème Sport Collectif Universitaire

7ème Sport Scolaire



La FFVB organise, développe et contrôle la pratique du Volley-Ball et du Beach Volley en France dans le respect de l'éthique, la solidarité et la convivialité.

Elle organise les compétitions Internationales (matches des équipes de France) et les compétitions nationales (championnats, coupe de France) dans toutes les catégories

d'âges.

Elle développe en parallèle des opérations de promotion, d'initiation et de détection solidaires et citoyennes pour tout type de public. Elle veille à la mise en œuvre d'un programme de formation et de structuration en capacité de répondre aux nouvelles pratiques : Sport Loisir, Sport Santé , Sport Bien Etre.

La FFVB a délégué aux 13 ligues et 84 comités l'organisation des compétitions régionales et départementales. Elle est présidée par Eric Tanguy depuis septembre 2015.

Les championnats professionnels (Ligue AF, Ligue AM et Ligue BM) sont gérés par la Ligue Nationale de Volley

## UNE FEDERATION DIGITALE

Le site internet officiel [www.ffvb.org](http://www.ffvb.org) avec toute l'actualité du Volley

200 000 connexions uniques mois

2 millions de pages vues

## Une croissance exponentielle sur les réseaux sociaux



33 000 (vs 13 900 en janvier 2016)



22 350 (vs 16 500 en janvier 2016)



21 500

# LE VOLLEY-BALL EN FRANCE - Histoire et règles du jeu

Le Volley-Ball, sport olympique depuis 1964 est aujourd'hui un des 5 plus grands sports au monde avec plus de 260 millions de pratiquants.

Il a été inventé en 1895 par William G. Morgan (1870-1942), qui, à l'origine, lui avait donné le nom «Mintonette»

Il oppose 2 équipes de six joueurs qui doivent faire un maximum de trois touches de balle avant d'essayer de faire tomber la balle dans le camp adverse, sur un terrain de 9m par 18m.

Jeu de mouvement constant (aucun rebond permis, rotation des joueurs), le volley-ball est devenu un véritable sport de stratégie avec le développement de spécialistes pour chaque poste (passeur, attaquant.).

Le poste du libero (joueur au maillot de couleur différente) a d'ailleurs été inventé en 1998 pour renforcer les actions de défense des équipes et offrir des échanges encore plus spectaculaires.

Sport moderne en constante évolution, le Volley-Ball a su s'adapter aux contraintes environnementales pour devenir un sport médiatique et responsable.

## Installations et équipements

**Le terrain de jeu** est un rectangle mesurant **8 x 9 m**, entouré d'une zone libre d'au moins 3 m de large sur tous les côtés.

L'axe de la ligne centrale divise le terrain de jeu en deux camps égaux de 9 x 9 m chacun.

Dans chaque camp, une ligne d'attaque, dont le bord extérieur est tracé à 3 m de l'axe de la ligne centrale, délimite la zone avant.

(cf. schéma ci dessous)

La zone de service est la zone de 9 m de large située derrière chaque ligne de fond.

Un **filet** tendu verticalement est installé au-dessus de l'axe de la ligne centrale.

Sa partie supérieure doit être placée à **2,43m pour les hommes et 2,24m pour les femmes**.

Les antennes (mires) sont placées en opposition de chaque côté du filet. Elles sont considérées comme faisant partie du filet et délimitent latéralement l'espace de passage (elles dépassent le filet de 80cm).

**Le ballon** doit être sphérique avec une enveloppe en **cuir souple naturel ou synthétique** comportant à l'intérieur une vessie en caoutchouc ou en matériau similaire.

Pression : entre 294.3 et 318.82 mbar - Circonférence : entre 65 et 67cm Poids : 260 et 280g.



## Participants

Une équipe peut être composée de 12 joueurs au maximum : **6 joueurs sur le terrain** et 6 remplaçants (sur certaines compétitions internationales 14 joueurs sont autorisés : 6 sur le terrain et 8 remplaçants dont 2 libéros).



# LE VOLLEY-BALL EN FRANCE - Histoire et règles du jeu

## Formule de jeu

Le point est marqué lorsque le ballon touche le sol dans le camp adverse ou que l'équipe adverse commet une faute ou reçoit une pénalité.

Si l'équipe ayant le service gagne l'échange de jeu, elle marque un point et continue à servir.

Si l'équipe en réception de service gagne l'échange de jeu, elle marque un point et doit ensuite servir

### > Rally Point system\*

Un match se joue en **3 sets gagnants de 25 points (+ un tie-break de 15 points)** avec deux points d'écart.

**3 touches de balles maximum** autorisées pour renvoyer le ballon.

Le contre (block) ne compte pas comme touche de balle.

**Un joueur ne peut pas toucher le ballon deux fois consécutivement.**

**Balle IN (dedans) :** lorsqu'elle touche le sol de l'aire de jeu, incluant les lignes de délimitation.

**Balle OUT (dehors) :** lorsqu'elle touche le sol en étant entièrement en dehors des lignes de délimitation, ou qu'elle touche un objet hors du terrain, le plafond, une personne extérieure au jeu, les antennes ou les poteaux.

Le service peut toucher le filet lors de son franchissement

Les joueurs peuvent toucher le filet à condition que cela n'ait pas d'incidence sur le jeu.

Les joueurs tournent au service dans le sens des aiguilles d'une montre (voir ci-après).

\* mis en place depuis 1998 par la Fédération Internationale de Volley-Ball pour raccourcir la durée des matchs et les rendre télévisuels

## Les temps morts

Les temps morts (arrêts de jeu) :

- Chaque entraîneur peut demander 2 temps morts par set (30 secondes).
- Pendant les sets 1 à 4, 2 temps morts techniques additionnels de 60 secondes. Ils sont déclenchés automatiquement dès que l'équipe en tête atteint le score de 8 puis de 16 points.



# LE VOLLEY-BALL EN FRANCE - Histoire et règles du jeu

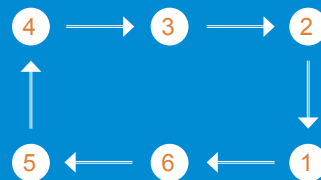
## Les rotations

Lorsque l'équipe qui reçoit le service a gagné le droit de servir, ses joueurs effectuent une rotation en se déplaçant d'une position dans le sens des aiguilles d'une montre. Le joueur en position 2 va à la position 1 pour servir, le joueur 1 en 6, etc.

Dès que la balle est en jeu, les joueurs peuvent choisir librement leur position dans leur zone respective (arrière ou avant).

Zone arrière

Zone des 3m



## Les postes

### Serveur - POSTE 1

Il engage l'échange derrière la ligne de zone arrière.

Il existe deux types de services,

- le service smashé (frappe forte dans le ballon)
- le service flottant

Tous les joueurs servent, à l'exception du libero.



### Réceptionneur- attaquant - POSTE 4

Il réceptionne le service ou défend l'attaque adverse pour envoyer la balle au passeur.

Il attaque la balle au poste 4 ou en zone arrière en poste 5 «pipe».



### Passeur - POSTE 2

Il coordonne la défense et passe la balle à l'attaquant.

Lorsqu'il est en zone avant il se positionne en poste 2 dès le service engagé.

Lorsqu'il est en zone arrière, il «pénètre» en zone avant dès que la balle est en jeu.

Quand il est en zone arrière il pénètre entre le poste 2 et 3 afin d'avoir 3 attaquants à sa disposition.



## Les postes

### Central - POSTE 3

Son rôle est d'attaquer sur passe «courte et rapide» ou de simuler une attaque afin de «fixer» le contre adverse pour l'empêcher d'aller bloquer un attaquant en poste 4. Le central sort sur les postes arrières pour laisser sa place au libéro. Il sort après avoir servi en position 5 et rentre en 4.



### Pointu - l'attaquant de pointe

Il est placé à l'opposé du passeur. Il attaque en poste 4 ou 2 lorsqu'il est en zone avant et en poste 1 lorsqu'il est arrière (ses pieds ne doivent pas dépasser la ligne des trois mètres).

Il est souvent considéré comme le meilleur joueur car le passeur fait appel à lui lorsqu'il est en difficulté.



### Libero

Le poste de libero a été créé à la fin des années 1990 dans le but de renforcer le secteur défensif des équipes et donc rendre les échanges plus longs et plus spectaculaires.

Son rôle est d'apporter de la stabilité en réception, en défense et en relance.

Il n'a pas le droit de passer en zone avant lors de la rotation.

Il ne peut remplacer un joueur qu'en zone arrière.

Son entrée sur le terrain n'est pas comptabilisée comme un changement.

Le libero n'a pas le droit de servir.

Il peut effectuer la passe pour un attaquant, mais s'il est dans la zone des 3 mètres, sa passe doit obligatoirement être faite en manchette.



ÉQUIPE DE FRANCE

# VOLLEY-BALL

WWW.FFVB.ORG |    @FFVOLLEYBALL



## FEDERATION FRANCAISE DE VOLLEY-BALL

Caroline THOMAS  
Responsable Communication  
[caroline.thomas@ffvb.org](mailto:caroline.thomas@ffvb.org)  
Tél : 01 58 42 22 14  
Mob : 06 61 93 36 91



17 rue Georges Clémenceau 94 600 Choisy-le-Roi  
01 58 42 22 22 [ffvb@ffvb.org](mailto:ffvb@ffvb.org)  
[www.ffvb.org](http://www.ffvb.org)



@FFVolleyBall



FFVolleyBall



@FFVolley